Snapseed kostenlose Bildbearbeitung-App Android/iOS

Mit Snapseed bearbeitet man Schnappschüsse auf dem Android- oder iOS Smartphone. Die kostenlose App verändert Fotos oder Bilder mit Funktionen wie Autokorrektur, Beschneiden oder Farb-Filtern…

Vorteile
große Auswahl an Effekten und Funktionen
präzise Bedienung per Touchscreen
ausführliche Anleitung für jeden Effekt
speichert Bilder mit hoher Auflösung
Nachteile
bearbeitet nur JPEG oder TIFF-Bilder

Fazit: Snapseed vereint komplexe Bildbearbeitung mit einer zugänglichen Oberfläche. Ausführliche Anleitungen erklären die Effekte.

Kurzanleitung:

nach Auswahl eines Bildes kann vorgegebener Look verwendet werden

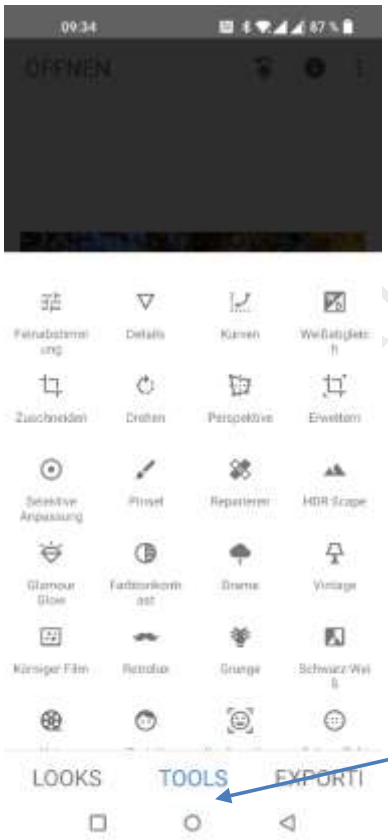

große Auswahl unterschiedlichster Tools zur Bearbeitung/Veränderung oder Optimierung deines Fotos

Hilfe Osnabrück Service-OS

zum Beispiel das Tool Feinabstimmung:
mit Swipen auf die Mitte des Touch lassen
sich Einstellungen auswählen
und anschließend mit dem Finger auf
dem Touch den Wert für den
Parameter erhöhen oder reduzieren

ein tolles Tool – unbedingt ausprobieren

Abspeichern/Anwenden mit dem
Häckchen unten rechts

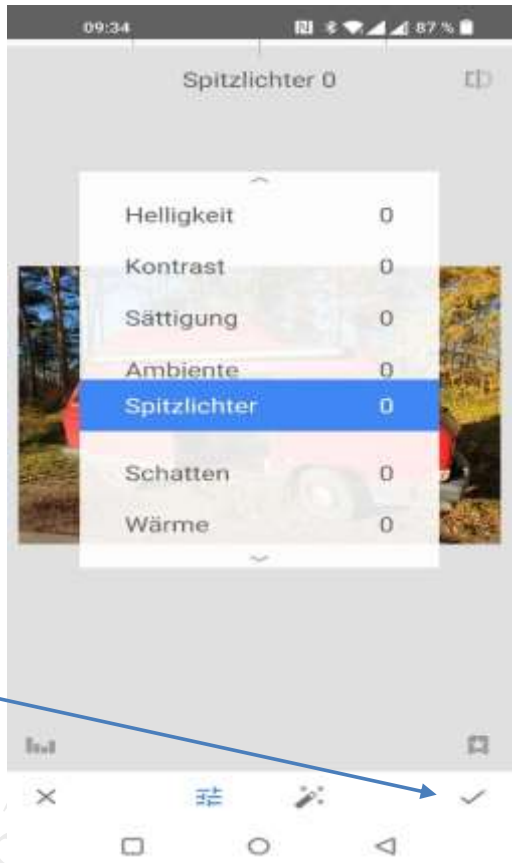

mit dem Tool Details
können mehr Struktur oder Schärfe
ins Bild hineingebracht werden

Vorgehensweise wie oben…

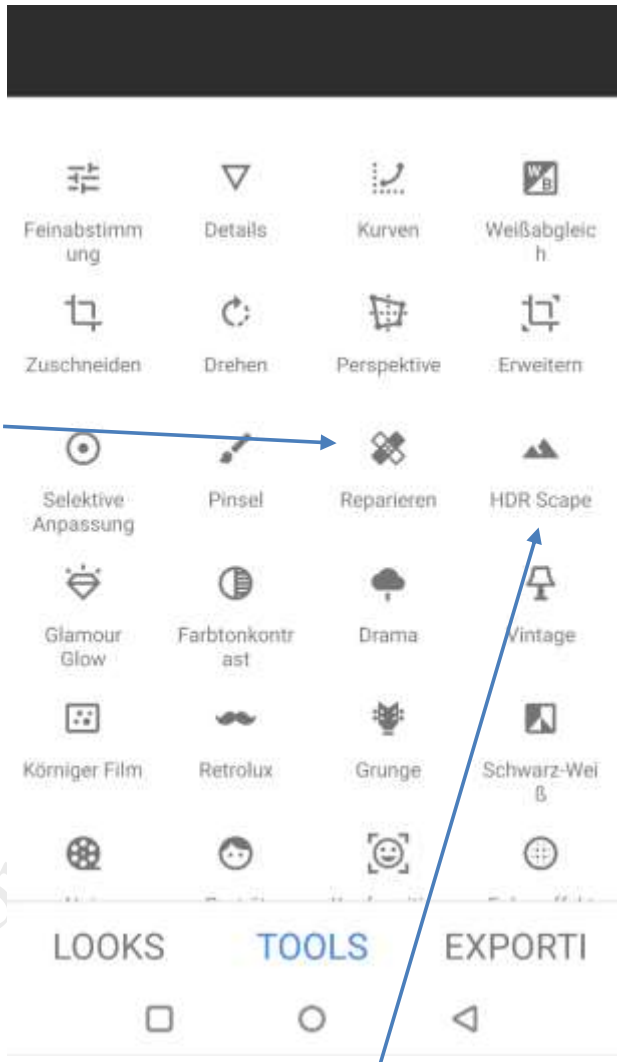

weiteres wesentlichen Tool Reparieren
ermöglicht, unschöne Stellen im Bild wie Flecken, Müll oder Pickel entfernen:

- ✓ Heranzoomen
- ✓ Markieren der entsprechenden Stellen
- ✓ fertig

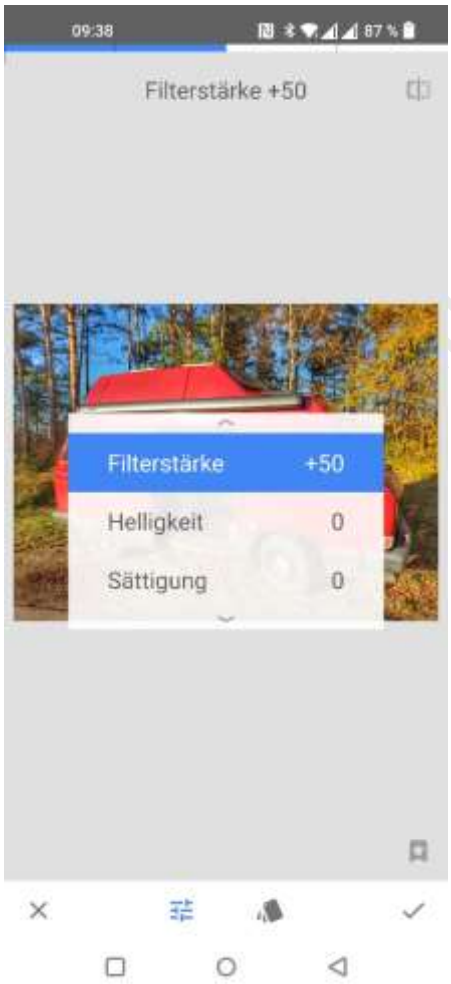

unter den Tools finden sich viele Filter, zum Beispiel das Filter HDR-Scape: Bilder werden hiermit kontrastreicher, detailreicher und lebendiger, auch hier heisst es: Ausprobieren

das Original sollte nicht zu sehr verfälscht werden und das Bild zu verkünstelt wirkt

Falls mit ein Ergebnis im Bild nicht gefällt,
kann ich mit dem Icon oben rechts Schritte

zurückgehen

oder

Änderungen ansehen

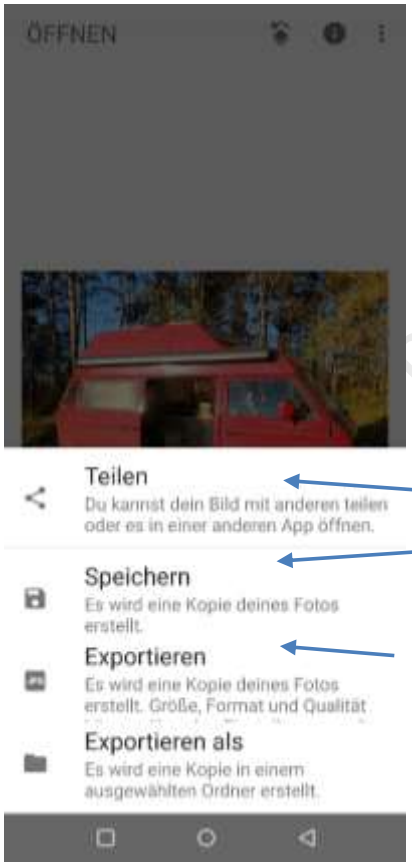

mit Klick auf

EXPORTIEREN

unten rechts kann das Bild

geteilt

gespeichert

oder exportiert

werden

nochmals zu Guter Letzt:
bei dieser App heisst es

Ausprobieren

Näheres in einem Youtube-Video-Tutorial >>> klick hier <<<