


# mit **Google Maps** den Standort teilen

Schritt für Schritt Anleitung:

Die App Google Maps auf dem Smartphone öffnen  
automatisch sucht Google Maps nach dem Standort und  
zeigt diesen per blauer Punkt an

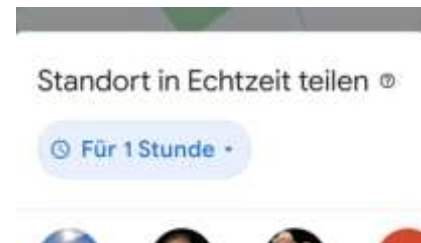
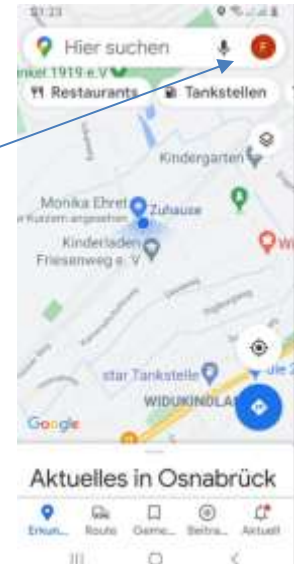


Den roten Punkt oben rechts klicken

es öffnet sich daraufhin ein Menü, u.  
a. mit „Standortfreigabe“, dieses bitte  
anklicken

im nächsten Schritt  
**Standort teilen** bestätigen

im neuen Fenster kann nun  
per Klick auf „für 1 Stunde“  
mit + oder – die Dauer des  
Teilens des eigenen  
Standortes gewählt werden  
oder aber per Klick „Bis zur  
Deaktivierung“



Anschließend muss nur noch ein Kontakt ausgewählt und der Standort mit **Teilen** versandt werden

Alternativ zu einem Kontakt kann zum Versenden auch eine App (z. B. WhatsApp) gewählt werden.

Nun hat der Empfänger die Möglichkeit, den Standort vom „Versender“ zu erkennen und kann sich diesem mit seiner eigenen Google Maps App entgegen gehen.