


Herausfinden, welches Lied in der Nähe abgespielt wird

Sie können Google Assistant bitten, Lieder zu identifizieren, die in Ihrer Nähe abgespielt werden. Sie können ein Lied abspielen, damit Google Assistant es identifiziert. Sie können es aber auch summen, pfeifen oder singen.

Android iPhone und iPad



Wichtig: Einige Funktionen sind nicht in allen Sprachen und Ländern sowie auf kompatiblen Android-Geräten verfügbar.

Google Assistant bitten, den Namen eines Liedes zu nennen

1. Berühren und halten Sie die **Startbildschirm**taste Ihres Android-Geräts oder sagen Sie „Hey Google“.
2. Fragen Sie einfach „Welches Lied ist das?“.
3. Spielen Sie ein Lied ab. Sie können es auch summen, pfeifen oder singen.
 - **Lied abspielen:** Sie können mit Google Assistant den Namen des Liedes identifizieren. Außerdem haben Sie folgende Möglichkeiten:
 - Sie können das Lied teilen.
 - Sie können sich das Video auf YouTube ansehen.
 - Sie können das Lied zu einer Playlist in YouTube Music  hinzufügen.
 - **Summen, pfeifen oder singen:** Sie können mit Google Assistant mögliche Übereinstimmungen für das Lied finden. Um die Suchergebnisseite aufzurufen, wählen Sie einen der Vorschläge aus. Sie haben dann folgende Möglichkeiten:
 - Sie können sich das Lied anhören.
 - Sie können den Liedtext lesen.
 - Sie können sich das Musikvideo ansehen.

Tipp: Sie können mit Google Assistant Lieder auch anhand des Liedtextes identifizieren.

Den Namen eines Liedes mit der **Google App** (nicht Chrome) finden

1. Öffnen Sie auf Ihrem Android-Gerät die Google App .
2. Tippen Sie in der Suchleiste auf das Mikrofon  > **Nach einem Titel suchen.**
3. Spielen Sie ein Lied ab. Sie können es auch summen, pfeifen oder singen.

Benachrichtigungen über das gerade abgespielte Lied (Google Pixel 2 und höher)