

MailStore Home

E-Mails sind auch für private Anwender eine kostbare Wissensquelle. Viele Informationen und wichtige Dateien sind ausschließlich in Form von E-Mails gespeichert. Mit MailStore Home können Sie alle E-Mails, auch wenn sich diese über unterschiedliche Computer, Programme oder Postfächer verteilen, in einem zentralen Archiv sicher aufbewahren.

Wahlweise auf Ihrem PC oder vollkommen „portable“ auf einem USB-Speicher.

Ein weiterer Vorteil: Archivierte E-Mails können zum Beantworten oder Weiterleiten mit nur einem Mausklick im gewohnten E-Mail-Programm geöffnet werden. Außerdem lässt sich über das Archiv Ihre gesamte E-Mail-Kommunikation einfach und schnell durchsuchen.

Anleitung

zur Sicherung aller Emails im Format eml inklusive der gesamten Ordnerstruktur (und Unterordner) in ein selbst gewähltes Verzeichnis auf dem PC oder USB

[Download der Software hier >>>](#)

Nach Installation das Programm öffnen

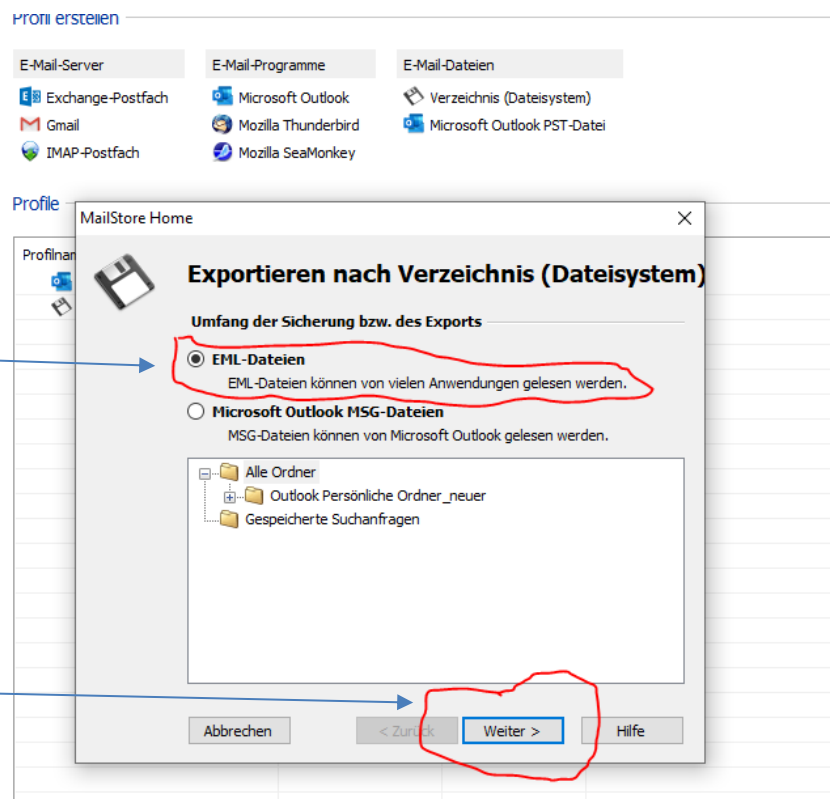
1. Auf „Startseite“ klicken

2. „Emails exportieren“

The screenshot shows the MailStore Home application interface. On the left is the 'Archiv' sidebar with a search bar and a menu. The 'Startseite' menu item is highlighted with a blue arrow. Below it are options like 'Eigentliches Archiv', 'Outlook Persönliche Ordner_neuer', 'E-Mails suchen', 'E-Mails archivieren', 'E-Mails exportieren', 'Letzte Ergebnisse', 'Verwaltung', and 'Über MailStore Home'. On the right is the 'Startseite' main area with a large orange header containing the text 'MailStore Home', 'Ihren Namen hier eingeben', '6.397 Nachrichten archiviert', and 'Version 13.0.3'. Below the header is a 'Schnellzugriff' (Quick Access) section with icons and labels for 'E-Mails archivieren', 'E-Mails suchen', 'E-Mails exportieren', 'Datensicherung auf HDD/USB', 'Kennwortschutz', and 'Verwaltung'. A 'Dashboard' section is visible on the far right.



3.
„Verzeichnis (Dateisystem)“ wählen



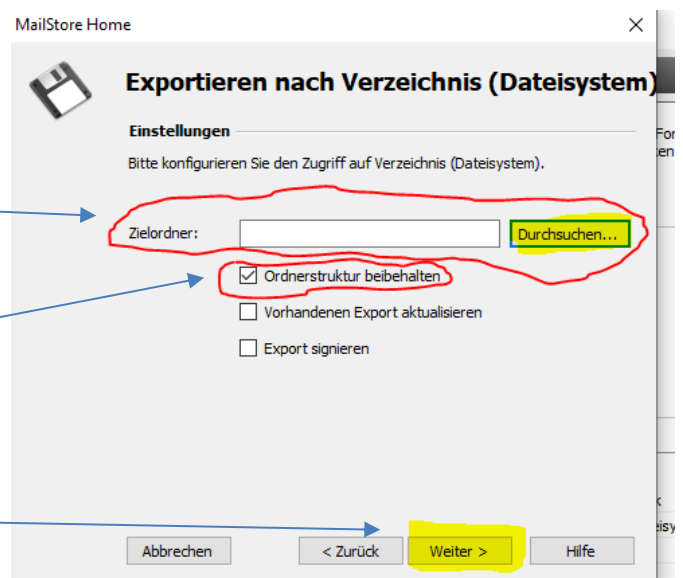
4.
„EML-Dateien“ wählen

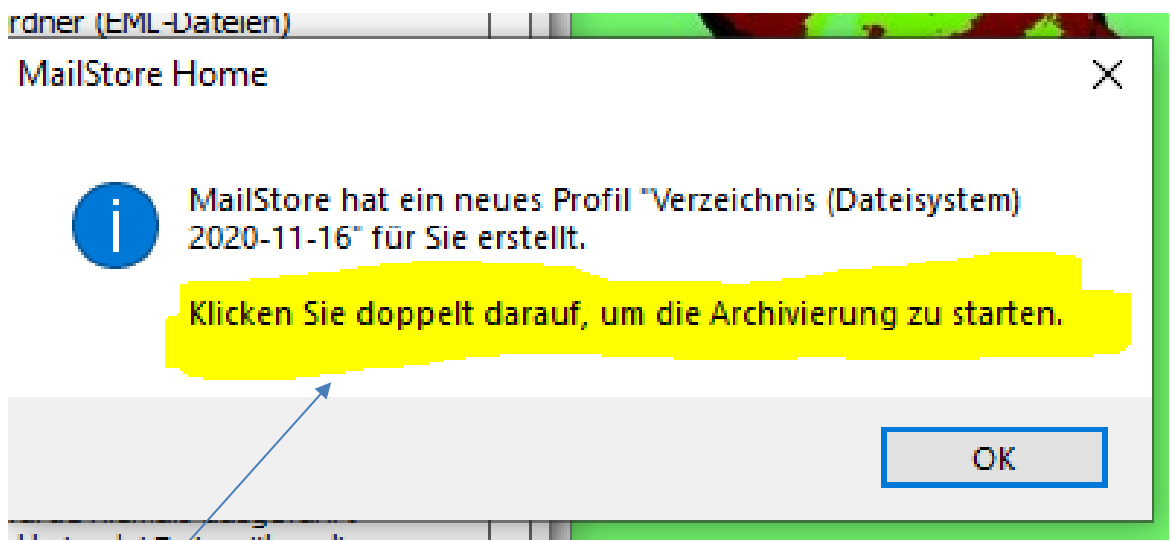
5.
weiter

6.
Per „Durchsuchen“ einen Zielordner auf dem PC wählen

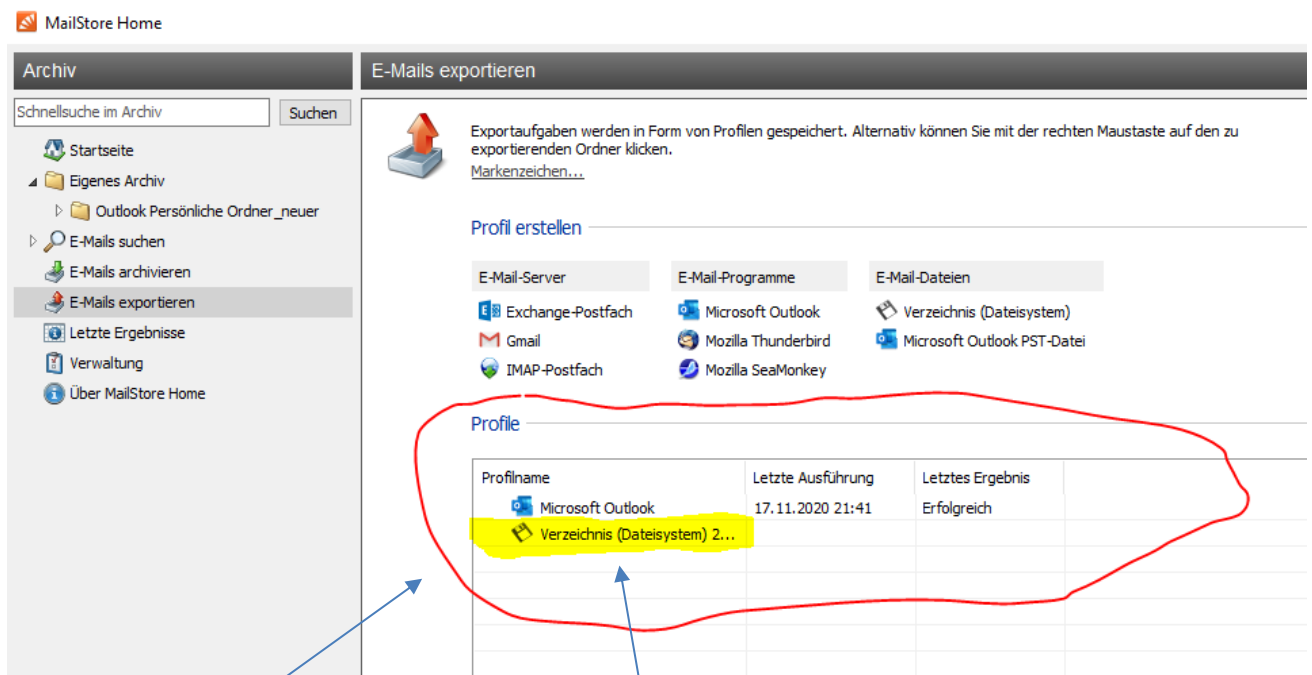
7.
Häcken bei „Ordner beibehalten“ setzen

8.
weiter





9. Hinweis seitens der Software mit der Aufforderung, doppelt auf das neue Profil -Verzeichnis zu klicken, um die Sicherung zu starten



10. hier sind die gesetzten Profile zu erkennen

11. Per Doppelklick auf das nun erstellte Profil **Verzeichnis** wird die Sicherung gestartet. Je nach Datenvolumen im Outlook kann die Sicherung Minuten und länger andauern.

12.

Im Anschluss an der Sicherung ist im Verzeichnis jene Ordnerstruktur zu erkennen, welche im Outlook genutzt wird.

In den jeweiligen Verzeichnissen wurden die Emails 1:1 wie im Outlook im eml-Dateiformat gesichert.

Per Doppelklick auf die jeweilige eml-Datei wird diese im Outlook geöffnet und könnte überdies genutzt werden, um dem Sender eine Antwort zu senden.

Weitere Infos zur Software:

kostenlos für private Anwender

E-Mails sind auch für private Anwender eine kostbare Wissensquelle. Viele Informationen und wichtige Dateien sind ausschließlich in Form von E-Mails gespeichert. Mit MailStore Home können Sie alle E-Mails, auch wenn sich diese über unterschiedliche Computer, Programme oder Postfächer verteilen, in einem zentralen Archiv sicher aufbewahren. Wahlweise auf Ihrem PC oder vollkommen „portable“ auf einem USB-Speicher.

Ein weiterer Vorteil: Archivierte E-Mails können zum Beantworten oder Weiterleiten mit nur einem Mausklick im gewohnten E-Mail-Programm geöffnet werden. Außerdem lässt sich über das Archiv Ihre gesamte E-Mail-Kommunikation einfach und schnell durchsuchen.

Mit Hilfe vielseitiger Exportfunktionen können E-Mails zu jeder Zeit aus dem Archiv heraus wiederhergestellt werden. MailStore Home kann so auch zur Migration von E-Mails verwendet werden.

Alle E-Mails sicher im Archiv

E-Mails können durch unvollständige Datensicherungen, defekte PST-Dateien oder andere technische Probleme verloren gehen. Mit MailStore Home verwahren Sie alle E-Mails sicher und für Sie leicht verfügbar im Archiv.

Schnelle Suche

MailStore Home verfügt über eine leistungsfähige Volltextsuche, die auch sehr große Datenmengen und beliebige Typen von Dateianhängen schnell durchsuchen kann.

One-Click-Restore

E-Mails können mit nur einem Mausklick im E-Mail-Programm (z.B. Microsoft Outlook) geöffnet werden. Dies ermöglicht eine komfortable Nutzung der archivierten E-Mails.

Das mobile E-Mail-Archiv

MailStore Home ist auf Wunsch auch „portable“ und kann so ohne vorherige Installation und an jedem beliebigen PC direkt von einer USB-Festplatte gestartet werden. Falls Sie stattdessen einen USB-Stick verwenden möchten, achten Sie bitte darauf, dass dieser möglichst hochwertig ist.

„CW-Fazit: MailStore Home ist ein frei verfügbares, aufgeräumtes Tool zur unkomplizierten Archivierung von E-Mails. Viele bekannte Eingangsformate sowie IMAP und POP3 werden unterstützt. Durchdachte Export-Funktionen ermöglichen sogar eine Migration auf andere Mail-Systeme.“

Computerwoche

