


Smartphone

– Apps auf dem Startbildschirm sperren (Startbildschirmlayout sperren)

Anleitung:

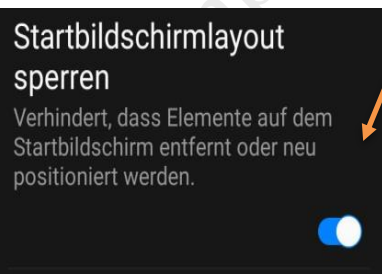
Einen Finger länger auf einer freien Stelle des Smartphones halten ... immer wieder versuchen,

bis der Startbildschirm sich zurück setzt,
siehe hier

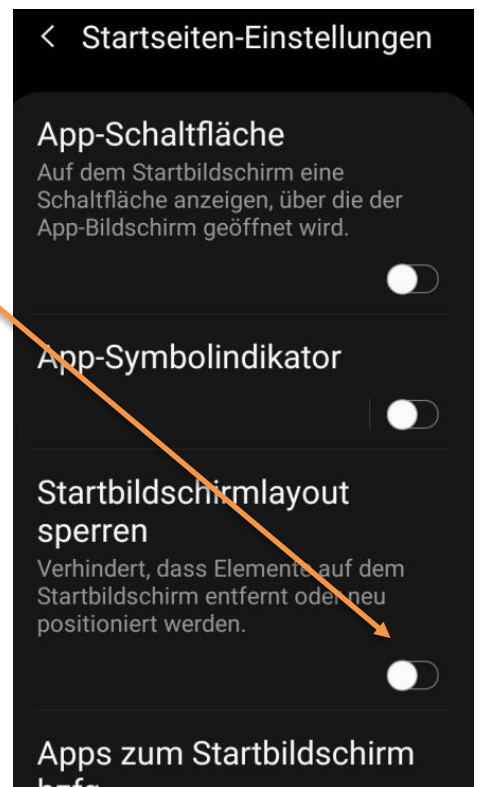


Nun auf Einstellungen”
klicken

Nun “Startbild-schirmlayout
sperren” aktivieren



Die Appsymbole am
Startbildschirm und das
gesamte Layout können
nun nicht mehr verschoben
oder gelöscht werden.



Zurückgesetzt werden kann diese Einstellung
komplett mit der Deaktivierung desselben.