

einer **Zoom Videokonferenz** beitreten = per Browser mit Einladungslink

Voraussetzung für folgende Prozedere:

Der Einladende sendet jener Person, welcher dem Meeting beitreten soll, zuvor einen Link per Email zu

Jene, die die App "Zoom" installiert haben

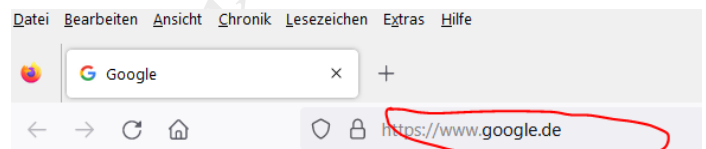
(ganz gleich ob auf dem Smartphone/iPhone oder PC/Notebook)
auch hier kann der Einladungslink genutzt werden

Jene, die keine App "Zoom" installiert haben

Öffnen Sie Ihre Email und klicken auf den Link, welcher Ihnen zum Zoom-Meeting zugesandt wurde
automatisch sollte sich Ihr Standardbrowser (Firefox oder Chrome oder Edge) öffnen und die erste Seite anzeigen.

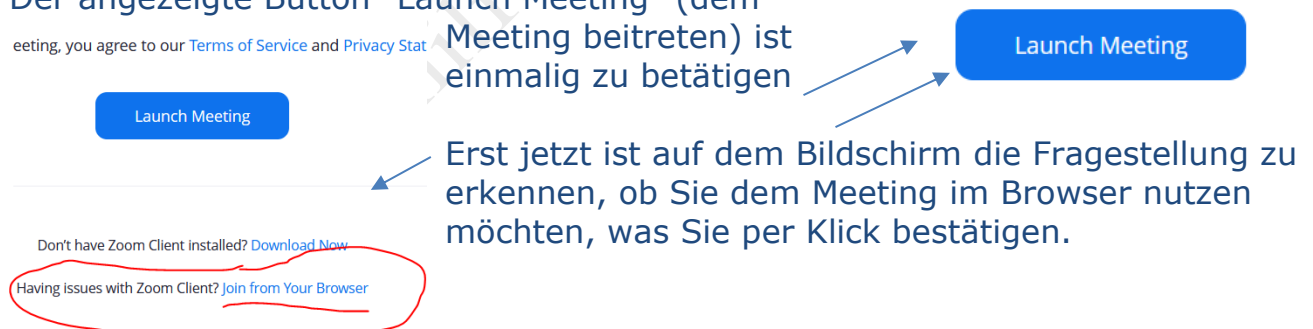
Ist dieses nicht der Fall:

dann müssen Sie den Link aus der Email kopieren und in die Adresszeile des Browser einfügen und mit Enter die erste Seite öffnen.

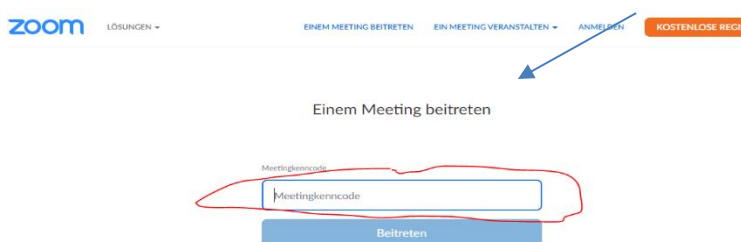


Benötigt die Website eine Erlaubnis, Zoom auszuführen, müssen Sie dieses ggf. anhaken und bestätigen, Cookies sind ggf. zu akzeptieren

Der angezeigte Button "Launch Meeting" (dem Meeting beitreten) ist einmalig zu betätigen



Im neu dargestellten Fenster geben Sie Ihren Namen ein und klicken auf "Beitreten"



Ggf. wird nochmals gefragt, ob Sie die Kamera und die Webcam nutzen möchten, was Sie natürlich bestätigen.